

KEREKHARASZT KÖZSÉGI ÖNKORMÁNYZAT
KÉPVISELŐ-TESTÜLETÉNEK
4/2026. (V.27.) önkormányzati rendelete
az önkormányzat és intézménye 2025. évi költségvetése zárszámadásáról
és a pénzmaradvány felosztásáról

[1] Kerekharaszt Községi Önkormányzat Képviselő-testülete az önkormányzat 2025. évi költségvetésének végrehajtásáról szóló záró számadás érdekében alkotja meg zárszámadási rendeletét.

[2] Kerekharaszt Községi Önkormányzat Képviselő-testülete az Alaptörvény 32. cikk (2) bekezdésében meghatározott eredeti jogalkotói hatáskörben, az Alaptörvény 32. cikk (1) bekezdés f) pontjában, valamint az államháztartásról szóló 2011. évi CXCV. törvény 91.§ (1) bekezdésében meghatározott feladatkörében eljárva a következőket rendeli el:

1.§

Kerekharaszt Községi Önkormányzat Képviselő-testülete a 2025. évi költségvetésének végrehajtásáról készült beszámolót az **1. melléklet** alapján az alábbi főösszegek szerint hagyja jóvá:

2025. évi tényleges bevétel	550.174.177 Ft
2025. évi tényleges kiadás	464.829.468 Ft.


2.§

- (1) A teljesített bevételek részletezését a **2. melléklet** tartalmazza.
- (2) A teljesített kiadások részletezését a **2. melléklet** tartalmazza.
- (3) Kerekharaszt Községi Önkormányzat egyszerűsített összevont számviteli mérlegét 1.524.775.691 Ft főösszeggel hagyja jóvá a Képviselő-testület.
- (4) Az egyszerűsített összevont számviteli mérleget a **3. melléklet** szerint fogadja le a Képviselő-testület.
- (5) Az egyszerűsített pénzforgalmi jelentést a **4. melléklet** szerint fogadja el a Képviselő-testület.
- (6) Az egyszerűsített maradvány-kimutatást a Képviselő-testület az Önkormányzatnál az **5. melléklet** szerint 85.249.846 Ft, a Kerekharashti Csillagfény Óvodánál a **6. melléklet** szerint 94.863 Ft alaptevékenységből származó maradvánnyal hagyja jóvá.
- (7) Kerekharaszt Községi Önkormányzat Képviselő-testülete a 2025. évi gazdálkodás szabad maradványát az önkormányzatnál 11.953.841 Ft összegben, a Kerekharashti Csillagfény Óvodánál 94.863 Ft-ban állapítja meg és hagyja jóvá.
- (8) A jóváhagyott maradvány összege az önkormányzat és intézménye 2026. évi költségvetésébe beépült a működési és felhalmozási hiány belső finanszírozására.


- (9) Kerekharaszt Községi Önkormányzat 2025. évi közvetett támogatásainak teljesítését a **7. melléklet** szerint fogadja el a Képviselő-testület.
- (10) Kerekharaszt Községi Önkormányzat több éves kihatással járó döntésekből származó kötelezettségeit célok szerint évenkénti bontásban a **8. melléklet** részletezi.
- (11) Kerekharaszt Községi Önkormányzat pénzeszközök változásának bemutatását a **9. melléklet** szerint fogadja el a Képviselő-testület.
- (12) Kerekharaszt Községi Önkormányzat adósságállománnyal nem rendelkezik, a zárszámadási rendelet adósságot keletkeztető ügyletek bontását nem tartalmazza.
- (13) Kerekharaszt Községi Önkormányzat a Hatvan és Térsége Környezetvédelmi Közhasznú Korlátolt Felelősségű Társaság (Hatvan) és a Fejlesztési és Koordinációs Központ Nonprofit Kft. (Hatvan) tagja, valamint rendelkezik a Heves Megyei Vízmű Zrt-nél 10.000 Ft összegű részvénnyel. Az e gazdálkodó szervezetek működéséből származó kötelezettséget és részesedések alakulását a **10. melléklet** szerint fogadja el a Képviselő-testület.

3.§

Ez a rendelet 2026. május 28-án lép hatályba.



Szabo Adam
polgármester




dr. Kóros Tímea
jegyző

Záradék: A rendeletet 2026. május 27. napján kihirdettem.




dr. Kóros Tímea
jegyző

2025. évi költségvetés összevont pénzforgalmi mérlege

Ft-ban

BEVÉTELEK					KIADÁSOK				
Megnevezés	2025. évi eredeti előír.	2025. módosított előirányzat	12.31. teljesítés eFt-ban	teljesítés %-ban	Megnevezés	2025. évi eredeti előír.	2025. módosított előirányzat	12.31. teljesítés eFt-ban	teljesítés %-ban
I. MŰKÖDÉSI BEVÉTELEK	199 489 718	270 842 253	257 004 926	95,0%	I. MŰKÖDÉSI KIADÁSOK	230 680 811	270 842 253	228 928 193	85,0%
1. Intézményi működési bevételek	1 662 869	5 354 890	5 119 593	96,00%	1. Önkormányzathoz tartozó feladatok	170 192 145	209 847 587	169 754 779	81,0%
<i>Kötelező feladatok működési bevétele</i>	<i>1 662 869</i>	<i>5 354 890</i>	<i>5 119 593</i>	<i>96,0%</i>	<i>Kötelező feladatok működési kiadása</i>	<i>169 842 145</i>	<i>209 401 587</i>	<i>169 308 779</i>	<i>81,0%</i>
1.1. Önkormányzat működési bevétele	1 660 869	5 352 890	5 119 587	96,00%	1.1. Személyi juttatások	40 333 949	40 751 899	37 204 189	91,0%
1.2. Kerekharaszi Csillagfény Óvoda működési bevétele	2 000	2 000	6	0,00%	1.2. Munkaadókat terhelő járulékok	2 331 714	2 903 465	2 454 387	85,0%
					1.3. Dologi kiadások	95 622 322	142 033 810	118 338 227	83,0%
2. Közhatalmi bevételek	46 090 000	50 898 681	48 388 998	95,00%	1.4. Ellátottak pénzbeli juttatása	2 989 200	2 989 200	2 586 900	87,0%
2.1. Vagyon típusú adók	7 990 000	8 725 735	8 716 582	100,00%	1.5. Egyéb működési kiadások, átadott pénzeszköz	4 396 460	4 396 460	4 096 815	93,0%
2.1.1. Kommunális adó	1 764 000	2 017 337	2 008 184	100,00%	1.6. Működési célú általános tartalék	19 547 386	11 698 492		0,0%
2.1.2. Építményadó	6 226 000	6 708 398	6 708 398	100,00%	1.7. ÁHT belüli 0. havi megelőlegezés visszafizetés (0. havi)	2 738 602	2 738 602	2 738 602	100,0%
					1.8. Önkor. törvényi előíráson alap. befiz. (szolidaritási hozz.)	1 882 512	1 889 659	1 889 659	100,0%
2.2. Értékesítési, és temékek szolgáltatások adói	38 000 000	42 056 946	39 583 609	94,00%	1.9. Előző évi elszámolásból származó visszafizetés	-	-		0,0%
2.2.1. Helyi iparüzési adó	38 000 000	39 000 646	37 381 159	96,00%	1.10. Árkiegészítések, ártámogatások	-	-		0,0%
2.2.2. Talajterhelési díj	-	3 056 300	2 202 450	72,00%					
2.3. Egyéb közhatalmi bevételek	100 000	108 000	80 807	75,00%	Önként vállalt feladatok működési kiadása	350 000	446 000	446 000	100,0%
2.3.1. Adóbírság, adópótlék	100 000	100 000	72 807	73,00%	1.1. Egyéb működési kiadások, átadott pénzeszköz	350 000	446 000	446 000	100,0%
2.3.1. Igazgatási szolgáltatási díj		8 000	8 000	100,00%					
3. Működési célú támogatások ÁHT-on belülről	88 871 082	110 870 739	110 870 739	100,00%	2. Kerekharaszi Csillagfény Óvoda	60 488 666	60 994 666	59 173 414	97,0%
3.1. Település üzemeltetéshez kapcsolódó feladatok ellátása	7 915 355	19 651 096	19 651 096	100,00%	<i>Kötelező feladatok működési kiadása</i>	<i>60 488 666</i>	<i>60 994 666</i>	<i>59 173 414</i>	<i>97,0%</i>
3.2. Egyéb kötelező önkormányzati feladatok ellátása	6 600 000	6 600 000	6 600 000	100,00%	1.1. Személyi juttatások	48 784 218	48 890 218	48 424 813	99,0%
3.3. Lakott külterülettel kapcsolatos feladatok	12 750	12 750	12 750	100,00%	1.2. Munkaadókat terhelő járulékok	6 360 448	6 360 448	5 762 528	91,0%
3.4. Köznevelési feladatok támogatása	45 677 772	48 431 582	48 431 582	100,00%	1.3. Dologi kiadások	5 344 000	5 744 000	4 986 073	87,0%
3.5. Szociális feladatok támogatása	9 330 500	10 093 089	10 093 089	100,00%					
3.6. Gyermekeképzési feladatok támogatása	9 672 857	9 658 783	9 658 783	100,00%					
3.7. Kulturális feladatok támogatása	2 270 000	4 040 804	4 040 804	100,00%					
3.8. Működési célú támogatások	7 391 848	8 605 349	8 605 349	100,00%					
3.9. Elszámolásból származó bevétel		289 600	289 600	100,00%					
3.10. ÁHT belüli 2026. évi megelőlegezés	-	3 487 686	3 487 686	100,00%					
4. Egyéb működési célú támogatás	31 191 093	41 002 416	29 910 069	100,00%					
4.1. Működési célú támogatás (TOP_PLUSZ Helyi identitás)	17 337 842	17 337 842	17 337 842	100,00%					
4.2. Működési célú támogatás (TOP_PLUSZ Mini Bölcsőde)	13 853 251	13 853 251	2 760 904	100,00%					
4.2. Működési célú támogatás (TOP_PLUSZ Művelődési Ház építése)				100,00%					
4.4. Működési célú támogatás (TOP_PLUSZ Vadvirág utca felújítás)		8 486 438	8 486 438	100,00%					
4.6. Működési célú támogatás (Közfoglalkoztatás támogatása)		140 602	140 602	100,00%					
4.5. MFP Kartali út felújítás (Temető)		339 090	339 090	100,00%					
4.7. VJP program (Kartali út, Utasváró, Urnafal)		845 193	845 193	100,00%					
5. Finanszírozási bevételek	62 865 767	62 715 527	62 715 527	100,00%					
5.1. Előző évi záró pénzkészlet működési célra	62 865 767	62 715 527	62 715 527	100,00%					
II. FELHALMOZÁSI ÉS TŐKEJELLEGŰ BEVÉTELEK (1+2)	220 654 940	292 708 957	292 708 957	100,0%	II. FELHALMOZÁSI KIADÁSOK	220 654 940	292 708 957	235 901 275	81,0%
1. Felhalmozási célú támogatás ÁHT-belülről	220 454 940	292 708 957	292 708 957	100,00%	1. Önkormányzathoz tartozó feladatok	220 454 940	292 516 957	235 847 277	81,0%
1.1. Felhalmozási célú támogatás (TOP Plusz Helyi identitás)	6 500 000	6 500 000	6 500 000	100,00%	1.1. Beruházási, felújítási kiadások	157 589 185	291 460 709	234 791 029	81,0%
1.2. Felhalmozási célú támogatás (TOP Plusz Mini Bölcsőde építése)	65 131 103	94 484 170	94 484 170	100,00%	1.1.1. Kamera rendszer kiépítése	5 000 000	5 226 816	-	0,0%
1.3. Felhalmozási célú támogatás (TOP Plusz Művelődési Ház építése)	120 823 837	150 308 200	150 308 200	100,00%	1.1.2. Kerékpár szervizoszlop kiépítése	1 000 000	879 475	879 475	100,0%
1.4. Felhalmozási célú támogatás (TOP Plusz Vadvirág utca építése)	28 000 000	19 513 562	19 513 562	100,00%	1.1.3. Számítógép beszerzés	500 000	540 893	540 893	100,0%
1.5. Felhalmozási célú támogatás (VP Külterületi út felújítás)		595 954	595 954	100,00%	1.1.4. TOP_PLUSZ Mini Bölcsőde építése	65 131 103	88 708 848	64 799 482	73,0%
1.6. Felhalmozási célú támogatás (VJP Program Urnafal, Utasváró, Kartali út)		16 654 807	16 654 807	100,00%	1.1.5. TOP_PLUSZ Művelődési Ház építése	85 958 082	118 724 804	119 185 084	100,0%
1.7. Felhalmozási célú támogatás (MFP Kartali út felújítás)		4 652 264	4 652 264	100,00%	1.1.5. TOP_PLUSZ Vadvirág utca építése		19 513 606	19 513 606	100,0%
2. Felhalmozási célú átvett pénzeszköz ÁHT-kivülről	-	-	-	0,00%	1.1.6. MFP Kartali út felújítás		4 652 264	4 652 264	100,0%
					1.1.7. TOP_PLUSZ Művelődési Ház eszközbeszerzés		36 484 658	25 220 225	69,0%
2.1 Felhalmozási célú átvett pénzeszköz					1.1.8. VJP program Urnafal		5 674 785		0,0%
					1.1.9. VJP program utasváró telepítés		5 186 642		
					1.1.9. VJP program Kartali út felújítás		5 867 918		0,0%
					1.2. Felhalmozási célú támogatások ÁHT belülről	-	1 056 248	1 056 248	100,0%
					1.2.1 VP Külterületi út felhalmozási célú tám.vVisszafizetés		1 056 248	1 056 248	100,0%
									100,0%
3. Finanszírozási bevételek	200 000	460 294	460 294	100,00%	1.3. Céltartalék	62 865 755	-	-	0,0%
3.1. Előző évi záró pénzkészlet (pénzmaradvány felhalmozási célra)	200 000	460 294	460 294	100,00%	1.3.1. TOP Plusz- Művelődési Ház	34 865 755	-	-	0,0%
					1.3.2. TOP Plusz- Vadvirág utca építése	28 000 000	-	-	0,0%
					2. Kerekharaszi Csillagfény Óvoda felhalmozási kiadások	200 000	192 000	53 998	28,0%
					2.1. Beruházási kiadás (Óvoda)	200 000	192 000	53 998	28,0%
BEVÉTELEK MINDÖSSZESEN (I. + II.)	451 335 751	564 011 504	550 174 177	98,00%	KIADÁSOK MINDÖSSZESEN (I. + II.)	451 335 751	564 011 504	464 829 468	82,00%

Cím	Alcím	Előirányzat-csoport szám	Feladatváltás jellege	Cím, alcím, előirányzat-csoport, feladatváltás jellegének a megnevezés	Kiemelt KIADÁSI előirányzatok									
					1.	2.	3.	4.	5.	6.	7.	8.	9.	10.
					Személyi juttatások	Munkaadókat terhelő járulékok és szociális hozzájárulási adó	Dologi kiadások	Ellátottak pénzbeli juttatásai	Egyéb működési célú kiadások (átadott pénzeszközök)	Egyéb működési célú kiadások (tartalékok ei. átadott p.)	Beruházás	Felújítás	Felh. Célú tám.	Kiadás összesen
				módosított ei.										0
				teljesítés eFt										0
				teljesítés %-ban							0,0%	0,0%		61,0%
5.				Önkormányzatok jogalkotó és ált. igazga. Tevékenysége	eredei ei.						0			0
				módosított ei.										0
				teljesítés eFt										0
				teljesítés %-ban							0,0%	0,0%		0,0%

Kiemelt BEVÉTELI előirányzatok									
11.	12.	13.	14.	15.	16.	17.	18.	19.	
Működési célú támogatások ÁHT-on belülről	Felhajmosási célú támogatások ÁHT-on belülről	Közhatalmi bevételek	Működési bevételek	Felhajmosási bevételek	Működési célú átvett pénzeszközök	Felhajmosási célú átvett pénzeszközök	Finanszírozási bevételek	Bevételek összesen	
								0	
								0	
								100,0%	
								0	
								0	
								0,0%	

Cím	Alcím	Előirányzat-csoport szám	Feladatvállalás jellege	Cím, alcím, előirányzat-csoport, feladatvállalás jellegének a megnevezés	Kiemelt KIADÁSI előirányzatok									
					1.	2.	3.	4.	5.	6.	7.	8.	9.	10.
					Személyi juttatások	Munkaadókat terhelő járulékok és szociális hozzájárulási adó	Dologi kiadások	Ellátottak pénzbeli juttatásai	Egyéb működési célú kiadások (átadott pénzeszközök)	Egyéb működési célú kiadások (tartalékok ei. átadott p.)	Beruházás	Felújítás	Felh. Célú tám.	Kiadás összesen

Kiemelt BEVÉTELI előirányzatok									
11.	12.	13.	14.	15.	16.	17.	18.	19.	
Működési célú támogatások AHT-on belülről	Felhalmozási célú támogatások AHT-on belülről	Közhatalmi bevételek	Működési bevételek	Felhalmozási bevételek	Működési célú átvett pénzeszközök	Felhalmozási célú átvett pénzeszközök	Finanszírozási bevételek	Bevételek összesen	

2.				HERÉDI KÖZÖS ÖNKORMÁNYZATI HIVATAL															
		1.		MŰKÖDÉSI KÖLTSÉGVETÉS ÖSSZESEN:	eredei ei.														0
					módosított ei.														0
					teljesítés eFt														0
					teljesítés %-ban														0,0%

																			0
																			0
																			0
																			0,0%

				FELHALMOZÁSI KÖLTSÉGVETÉS ÖSSZESEN:	eredei ei.														0
					módosított ei.														0
					teljesítés eFt														0
					teljesítés %-ban														0

																			0
																			0
																			0
																			0

2.				KEREKHARASZTI CSILLAGFÉNY ÓVODA															
		1.		MŰKÖDÉSI KÖLTSÉGVETÉS ÖSSZESEN:	eredei ei.	48 784 218	6 360 448	5 344 000											60 488 666
					módosított ei.	48 890 218	6 360 448	5 744 000											60 994 666
					teljesítés eFt	48 424 813	5 762 528	4 986 073											59 173 414
					teljesítés %-ban	99,0%	91,0%	87,0%											97,0%

																			0
																			0
																			0
																			0,0%

				FELHALMOZÁSI KÖLTSÉGVETÉS ÖSSZESEN:	eredei ei.						200 000								200 000
					módosított ei.						192 000								192 000
					teljesítés eFt						53 998								53 998
					teljesítés %-ban						28,0%								28,0%

																			0
																			0
																			0
																			0

1-2. KEREKHARASZT ÖNKORMÁNYZATA MINDÖSSZESEN

				MŰKÖDÉSI KÖLTSÉGVETÉS MINDÖSSZESEN:	eredei ei.	89 118 167	8 692 162	100 966 322	2 989 200	28 914 960	0	0	0	0	230 680 811
					módosított ei.	89 642 117	9 263 913	147 777 810	2 989 200	21 169 223	0	0	0	0	270 842 263
					teljesítés eFt	85 629 002	8 216 915	123 228 300	2 586 900	9 267 076	0	0	0	0	228 928 193
					teljesítés %-ban	96,0%	89,0%	83,0%	87,0%	44,0%	0,0%	0,0%	0,0%	100,0%	85,0%

																			0
																			0
																			0
																			0,0%

				FELHALMOZÁSI KÖLTSÉGVETÉS MINDÖSSZESEN:	eredei ei.	0	0	0	0	0	220 654 940	0	0	220 654 940
					módosított ei.	0	0	0	0	0	267 947 123	24 165 870	1 056 248	293 169 241
					teljesítés eFt	0	0	0	0	0	210 679 157	24 165 870	1 056 248	235 901 275
					teljesítés %-ban						79,0%	100,0%	100,0%	80,0%

																			0
																			0
																			0
																			0
																			100,0%

				MŰKÖDÉSI ÉS FELHALMOZÁSI KÖLTSÉGVETÉS MINDÖSSZESEN:	eredei ei.	89 118 167	8 692 162	100 966 322	2 989 200	28 914 960	0	220 654 940	0	0	451 335 751
					módosított ei.	89 642 117	9 263 913	147 777 810	2 989 200	21 169 223	0	267 947 123	24 165 870	1 056 248	564 011 504
					teljesítés eFt	85 629 002	8 216 915	123 228 300	2 586 900	9 267 076	0	210 679 157	24 165 870	1 056 248	464 829 468
					teljesítés %-ban	96,0%	89,0%	83,0%	87,0%	44,0%	#ZÉRÓOSZTÓ!	79,0%	100,0%	0,0%	82,0%

																			0
																			0
																			0
																			0
																			100,0%

**EGYSZERŰSÍTETT ÖSSZEVONT MÉRLEG ÉS
VAGYONKIMUTATÁS
2025**

Ft-ban

ESZKÖZÖK	Önkormányzat				Csillagfény Óvoda		Összesen
	Előzőévi költségvetési beszámoló	Tárgyévi költségvetési beszámoló	Előzőévi költségvetési beszámoló	Tárgyévi költségvetési beszámoló	Előzőévi költségvetési beszámoló	Tárgyévi költségvetési beszámoló	Tárgyévi költségvetési beszámoló
A) NEMZETI VAGYONBA TARTOZÓ BEFEKTETETT ESZKÖZÖK	1 311 709 922	1 506 466 983	0	0	0	0	1 506 466 983
I. Immateriális javak	0	0	0	0	0	0	0
II. Tárgyi eszközök	813 651 499	1 025 661 791	0	0	0	0	1 025 661 791
1. Ingatlanok és kapcsolódó vagyoni értékű jogok	581 597 786	594 121 812	0	0			594 121 812
<i>Forgalomképtelen törzsvagyon</i>	295 267 816	295 267 816	0	0			295 267 816
<i>Nemzetgazdasági szempontból kiemelt jel. törzsvagyon</i>	0	0	0				0
<i>Korlátozottan forgalomképes vagyon</i>	294 358 828	298 853 996	0	0			294 358 825
<i>Üzleti vagyon</i>	0	0	0	0			0
2. Gépek, berendezések felszerelések, járművek	16 716 827	12 166 668	0	0	0	0	12 166 668
3. Tenyészállatok	0	0	0	0			0
4. Beruházások, felújítások	215 336 886	419 373 311	0	0			419 373 311
5. Tárgyi eszközök értékhelyesbítése			0	0			0
III. Befektetett pénzügyi eszközök	210 000	210 000	0	0	0	0	210 000
1. Tartós részesedések	210 000	210 000	0	0			210 000
2. Tartós hitelviszonyt megtestesítő értékpapírok			0	0			0
3. Befektetett pénzügyi eszközök értékhelyesbítése			0	0			0
IV. Koncesszióba, vagyonkezelésbe adott eszközök	497 848 423	480 595 192	0	0			480 595 192
B) NEMZETI VAGYONBA TARTOZÓ FORGÓESZKÖZÖK					0	0	0
I. Készletek	0	0	0	0	0	0	0
II. Értékpapírok			0	0			0
C) PÉNZESZKÖZÖK	55 674 460	79 618 825	0	0	161	39 153	79 657 978
I. Hosszú lejáratú betétek	0	0					0
II. Pénztárak, csekkek, betétkönyvek	97 080	10 470	0	0	55	65	10 535
III. Forintszámlák	55 577 380	79 608 355	0	0	106	39 088	79 647 443
IV. Devizaszámlák			0	0			0
V. Idegen pénzeszközök			0	0			0
D) KÖVETELÉSEK	34 173 935	32 803 898	0	0	51 019	55 710	32 859 608
I. Költségvetési évben esedékes követelések	1 572 129	3 191 349	0	0	0	0	3 191 349
II. Költségvetési évet követően esedékes követelések	19 505 944	18 856 965	0	0			18 856 965
III. Követelés jellegű sajátos elszámolások	13 095 862	10 755 584	0	0	51 019	55 710	10 811 294
E) EGYÉB SAJÁTOS ESZKÖZOLDALI ELSZÁMOLÁSOK	46 536 618	96 025 529	0	0		0	96 025 529
F) AKTÍV IDŐBELI ELHATÁROLÁSOK	76 629 576	76 629 576	0	0			76 629 576
ESZKÖZÖK ÖSSZESEN:	1 524 724 511	1 791 544 811	0	0	51 180	94 863	1 791 639 674

FORRÁSOK	Előzőévi költségvetési beszámoló	Tárgyévi költségvetési beszámoló	Előzőévi költségvetési beszámoló	Tárgyévi költségvetési beszámoló	Előzőévi költségvetési beszámoló	Tárgyévi költségvetési beszámoló	Tárgyévi költségvetési beszámoló
G) SAJÁT TŐKE	567 977 806	572 352 554	0	0	-3 891 738	-4 784 521	572 352 554
I. Nemzeti vagyon induláskori értéke	304 741 000	304 741 000	0	0	0	0	304 741 000
II. Nemzeti vagyon változásai	138 368 922	138 368 922	0	0			138 368 922
III. Egyéb eszközök induláskori értéke	7 847 425	7 847 425	0	0	0	0	7 847 425
IV. Felhalmozott eredmény	518 984 648	117 020 459	0	0	-3 636 110	-3 891 738	117 020 459
V. Eszközök értékhelyesbítésének forrása			0	0			0
VI. Mérleg szerinti eredmény	-401 964 189	4 374 748	0	0	-255 628	-892 783	4 374 748
H) KÖTELEZETTSÉGEK	14 510 066	8 783 478	0	0	139 047	268 171	8 783 478
I. Költségvetési évben esedékes kötelezettségek	6 174 065	0	0	0	139 047	126 794	126 794
II. Költségvetési évet követően esedékes kötelezettségek	2 738 602	3 707 197	0			141 377	3 848 574
III. Kapott előlegek	5 597 399	5 076 281	0	0			5 076 281
I) EGYÉB SAJÁTOS FORRÁSOLDALI ELSZÁMOLÁSOK	48 282	48 282	0	0			48 282
J) KINCSTÁRI SZÁMLAVEZETÉSEL KAPCSOLATOS ELSZÁMOLÁSOK			0	0			0
K) PASSZÍV IDŐBELI ELHATÁROLÁSOK	942 188 357	1 210 360 497	0	0	3 803 871	4 611 213	1 210 360 497
FORRÁSOK ÖSSZESEN:	1 524 724 511	1 791 544 811	0	0	51 180	94 863	1 791 639 674

Kerekharaszt Község Önkormányzat és intézménye
2025. évi Egyszerűsített pénzforgalmi jelentése

Ft

Sorszám	Megnevezés	Önkormányzat			Hivatal			Óvoda		
		Eredeti	Módosított	Teljesítés	Eredeti	Módosított	Teljesítés	Eredeti	Módosított	Teljesítés
		előirányzat			előirányzat			előirányzat		
A	B	C	D	E	F	G	H	F	G	H
1.	Személyi juttatások	40 333 949	40 751 899	37 204 189	0	0	0	48 784 218	48 890 218	48 424 813
2.	Munkaadókat terhelő járulékok és szociális hozzájárulási adó	2 331 714	2 903 465	2 454 387	0	0	0	6 360 448	6 360 448	5 762 528
3.	Dologi kiadások	95 622 322	142 033 810	118 338 277	0	0	0	5 344 000	5 744 000	4 986 073
4.	Egyéb működési célú kiadások	28 914 860	21 169 223	9 171 026	0	0	0	0	0	0
5.	Ellátottak pénzbeli juttatásai	2 989 200	2 989 200	2 586 900	0	0	0	0	0	0
6.	Működési kiadások összesen (1+...5)	170 192 045	209 847 597	169 754 779	0	0	0	60 488 666	60 994 666	59 173 414
7.	Felújítás	0	24 165 870	24 165 870	0	0	0	0	0	0
8.	Beruházások	157 589 185	267 755 123	210 625 159	0	0	0	200 000	192 000	53 998
9.	Egyéb felhalmozási célú kiadások	62 865 755	1 056 248	1 056 248	0	0	0	0	0	0
10.	Felhalmozási kiadások összesen (7+...9)	220 454 940	292 977 241	235 847 277	0	0	0	200 000	192 000	53 998
11.	Költségvetési kiadások összesen (6+10)	390 646 985	502 824 838	405 602 056	0	0	0	60 688 666	61 186 666	59 227 412
12.	Intézményi működési bevételek	1 660 869	5 352 890	5 119 587	0	0	0	2 000	2 000	6
13.	Működési célú támogatások	88 871 082	110 870 739	110 870 739	0	0	0	0	0	0
14.	Egyéb működési célú támogatás	31 191 093	41 002 416	29 910 069	0	0	0	0	0	0
15.	Közhatalmi bevételek	46 090 000	50 898 681	48 388 998	0	0	0	0	0	0
16.	Működési bevételek mindösszesen (12+...15)	167 813 044	208 124 726	194 289 393	0	0	0	2 000	2 000	6
17.	Felhalmozási bevételek				0	0	0	0	0	0
18.	Felhalmozási célú támogatások államháztartáson belülről	220 454 940	292 708 957	292 708 957	0	0	0	0	0	0
19.	Felhalmozási célú átvett pénzeszközök				0	0	0	0	0	0
20.	Felhalmozási bevételek mindösszesen (17+...19)	220 454 940	292 708 957	292 708 957	0	0	0	0	0	0
21.	Költségvetési bevételek mindösszesen (16+20)	388 267 984	500 833 683	486 998 350	0	0	0	2 000	2 000	6
22.	Működési költségvetési kiadások és bevételek egyenlege	-2 379 001	-1 722 871	24 534 614	0	0	0	-60 486 666	-60 992 666	-59 173 408
23.	Felhalmozási költségvetési kiadások és bevételek egyenlege	0	-268 284	56 861 680	0	0	0	-200 000	-192 000	-53 998
24.	Finanszírozási kiadások	60 635 586	61 133 486	59 227 412	0	0				
25.	Függő, átfutó, kiegyenlítő kiadások				0	0	0			
26.	Finanszírozási bevételek összesen	63 014 587	63 124 641	63 124 641	0	0	0	60 686 666	61 184 666	59 322 269
27.	Függő, átfutó, kiegyenlítő bevételek				0	0	0			
28.	Tárgyévi kiadások (11+24+25)	451 282 571	563 958 324	464 829 468	0	0	0	60 688 666	61 186 666	59 227 412
29.	Tárgyévi bevételek (21+26+27)	451 282 571	563 958 324	550 122 991	0	0	0	60 688 666	61 186 666	59 322 275

Maradványkimutatás Kerekharaszt Községi Önkormányzat

forint

01. Alaptevékenység költségvetési bevételei	483 510 664
02. Alaptevékenység költségvetési kiadásai	402 863 454
I. Alaptevékenység költségvetési egyenlege (01-02)	80 647 210
03. Alaptevékenység finanszírozási bevételei	66 612 327
04. Alaptevékenység finanszírozási kiadásai	62 009 691
II. Alaptevékenységek finanszírozási egyenlege (03-04)	4 602 636
A) Alaptevékenység maradványa (+I +II)	85 249 846
05. Vállalkozási tevékenység költségvetési bevételei	-
06. Vállalkozási tevékenység költségvetési kiadásai	-
III. Vállalkozási tevékenység költségvetési egyenlege (05-06)	-
07. Vállalkozási tevékenység finanszírozási bevételei	-
08. Vállalkozási tevékenység finanszírozási kiadásai	-
IV. Vállalkozási tevékenység finanszírozási egyenlege (07-08)	-
B) Vállalkozási tevékenység maradványa (+III +IV)	-
C) Összes maradvány (A+B)	85 249 846
D) Alaptevékenység kötelezettségvállalással terhelt maradványa	73 296 005
E) Alaptevékenység szabad maradványa	11 953 841
F) Vállalkozási tevékenységet terhelő befizetési kötelezettség (B*0,1)	-
G) Vállalkozási tevékenység felhasználható maradványa (B-F)	-

Maradványkimutatás Kerekharashti Csillagfény Óvoda

forint

01. Alaptevékenység költségvetési bevételei	6
02. Alaptevékenység költségvetési kiadásai	59 227 412
I. Alaptevékenység költségvetési egyenlege (01-02)	- 59 227 406
03. Alaptevékenység finanszírozási bevételei	59 322 269
04. Alaptevékenység finanszírozási kiadásai	
II. Alaptevékenységek finanszírozási egyenlege (03-04)	59 322 269
A) Alaptevékenység maradványa (+I +II)	94 863
05. Vállalkozási tevékenység költségvetési bevételei	-
06. Vállalkozási tevékenység költségvetési kiadásai	-
III. Vállalkozási tevékenység költségvetési egyenlege (05-06)	-
07. Vállalkozási tevékenység finanszírozási bevételei	-
08. Vállalkozási tevékenység finanszírozási kiadásai	-
IV. Vállalkozási tevékenység finanszírozási egyenlege (07-08)	-
B) Vállalkozási tevékenység maradványa (+III +IV)	-
C) Összes maradvány (A+B)	94 863
D) Alaptevékenység kötelezettségvállalással terhelt maradványa	-
E) Alaptevékenység szabad maradványa	94 863
F) Vállalkozási tevékenységet terhelő befizetési kötelezettség (B*0,1)	-
G) Vállalkozási tevékenység felhasználható maradványa (B-F)	-

Kerekharaszt Községi Önkormányzat 2025. évi közvetett támogatásainak teljesítése

	Közvetett támogatás összesen			Összesen
	Kedvezmény	Mentesség	Elengedés	
Talajterhelési díj			54000	54 000
Építményadó				0
Telekadó				0
Magánszemélyek kommunális adója		137 163	18 000	155 163
Gépjárműadó				0
Iparűzési adó				0
Termőföld beérbeadás. Jövedelemadó				0
Késedelmi pótlék			5 091	5 091
Bírság				0
Egyéb bevétel				0
Adók összesen:	0	137 163	77 091	214 254
Ellátottak térítési méltányossági díjának, kártérítésének elengedése				0
A lakosság részére lakásépítéshez, lakásfelújításhoz nyújtott kölcsönök elengedésének összege				0
Helyiségek, eszközök hasznosításából származó bevételből nyújtott kedvezmények, mentességek				0
Egyéb nyújtott kedvezmény vagy kölcsön elengedése				0
KÖZVETETT TÁMOGATÁSOK ÖSSZESEN:	0	137 163	77 091	214 254

Ft

8. melléklet az önkormányzat és intézménye 2025. évi költségvetése
zárszámadásáról és a pénzmaradvány felosztásáról szóló 4/2026. (V.27.) ÖR-
hez

**Kerekharaszt Községi Önkormányzat több éves kihatással járó
döntésekből származó kötelezettségek, valamint az adósságot keletkeztető ügyletek célok
szerint, évenkénti bontásban**

Ft

Kötelezettség megnevezése,	2024	2025	2026	2027	2028
				-	-
Kötelezettség összesen:	0	0	0	0	0

Kerekharaszt Községi Önkormányzat pénzeszközök változásának bemutatása

Pénztár		Tartozik	Követel	Egyenleg	Záró pénzkészlet
Nyitó pénzkészlet					
2025. január 1-én		97 080 Ft			
Január		-	-	-	97 080
Február		50 000	21 000	- 29 000	126 080
Március		-	15 000	15 000	111 080
Április		-	15 000	15 000	96 080
Május		65 000	65 000	-	96 080
Június		150 000	154 990	4 990	91 090
Július		16 500	37 555	21 055	70 035
Augusztus		8 000	15 000	7 000	63 035
Szeptember		-	15 000	15 000	48 035
Október		110 000	124 165	14 165	33 870
November		-	15 000	15 000	18 870
December		960 000	968 400	8 400	10 470

Záró pénzkészlet
2025. dec. 31-én **10 470 Ft**

Bank (költségvetési)		Tartozik	Követel	Egyenleg	Záró pénzkészlet
Nyitó pénzkészlet					
2025. január 1-én		3 881 518 Ft			
Január		11 290 951	10 423 376	- 867 575	4 749 093
Február		14 982 250	10 315 756	- 4 666 494	9 415 587
Március		40 211 665	45 577 966	5 366 301	4 049 286
Április		20 386 390	11 758 477	- 8 627 913	12 677 199
Május		5 821 875	10 344 231	4 522 356	8 154 843
Június		9 927 096	9 329 455	- 597 641	8 752 484
Július		11 050 824	14 770 717	3 719 893	5 032 591
Augusztus		9 807 274	9 848 158	40 884	4 991 707
Szeptember		21 382 972	14 163 716	- 7 219 256	12 210 963
Október		11 515 600	13 964 818	2 449 218	9 761 745
November		7 719 454	14 198 567	6 479 113	3 282 632
December		29 394 735	15 729 805	- 13 664 930	16 947 562

Záró pénzkészlet
2025. dec. 31-én **16 947 562 Ft**

Pályázati elkülönített
számlák **55 796 005 Ft**

72 743 567 Ft

Kerekharaszt Községi Önkormányzat tulajdonában álló gazdálkodó szervezetek működéséből származó kötelezettségek, részesedések

Gazdasági társaság megnevezése	Tulajdoni hányad értéke (Ft)	Részesedés alakulása	Részesedés mértéke	Működésből származó kötelezettség (Ft)	Kapott részesedés (Ft)
Hatvan és Térsége Közhasznú Korlátolt Felelősségű Társaság	100 000	100/25 000	0,40%	0	0
Heves Megyei Vízmű Zrt.	10 000	10/890	0,40%	0	0
Fejlesztési és Koordinációs Központ Nonprofit Kft.	100 000	100/3800	2,63%	0	0
összesen:	210 000			0	0